



ขั้นตอนการลงทะเบียนเข้าใช้ แอปพลิเคชัน ของสหกรณ์

รูปที่ 1

รูปที่ 1

สำหรับสมาชิกเริ่มใช้ครั้งแรก

กดเลือก **เข้าสู่ระบบครั้งแรก**

รูปที่ 2

รูปที่ 2

กรอกเลขบัตรประชาชน

กรอกเลขสมาชิกของสหกรณ์

ให้สมาชิก กด “ตกลง”

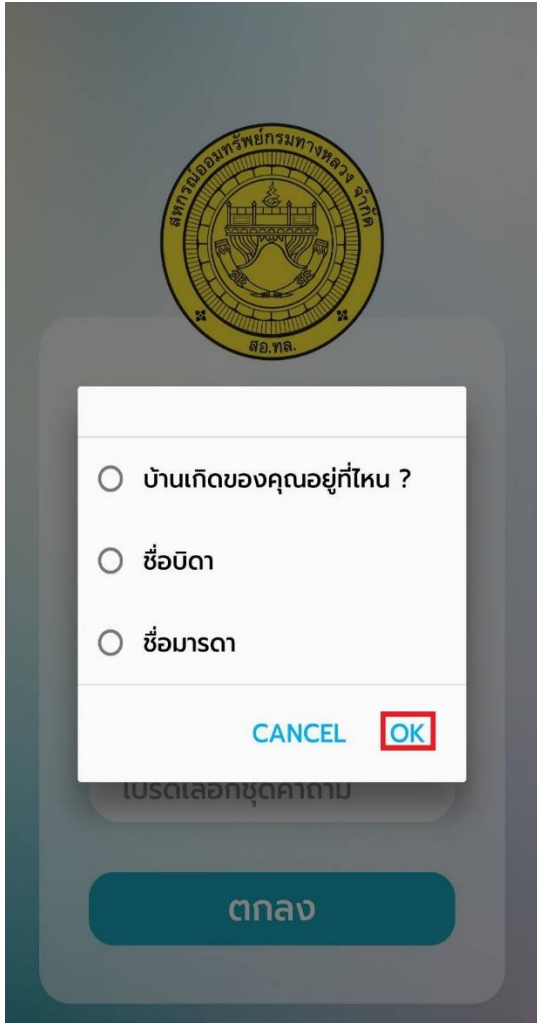
รูปที่ 3

รูปที่ 3

กำหนดรหัสผ่าน 6หลัก ใส่เหมือนกัน ทั้ง 2 ช่อง



รูปที่ 4



รูปที่ 4

รูปที่ 5



รูปที่ 5

รูปที่ 6



รูปที่ 6

✚ ไปรตเลือกชุดคำถาม กด “ OK ”

✚ ตอบคำถามที่เลือก และกด “ ตกลง ”

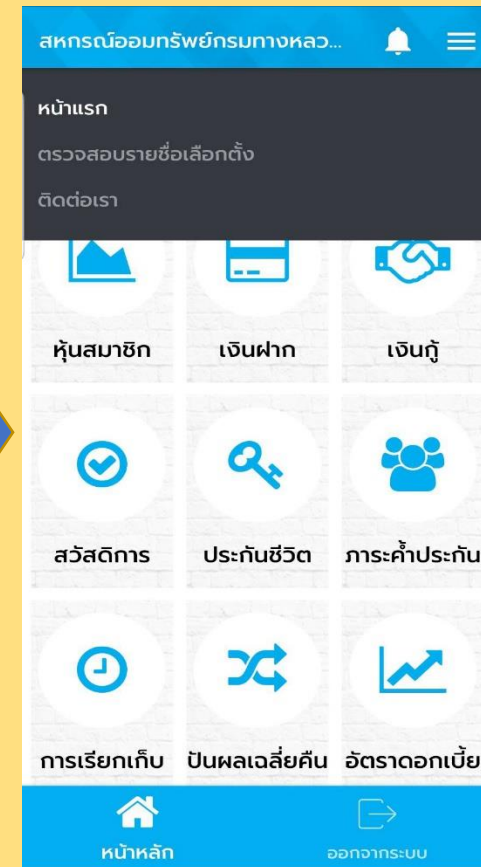
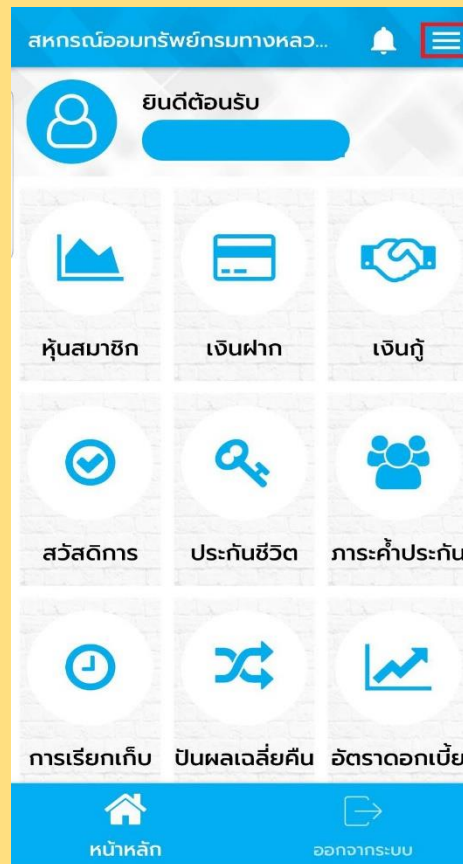
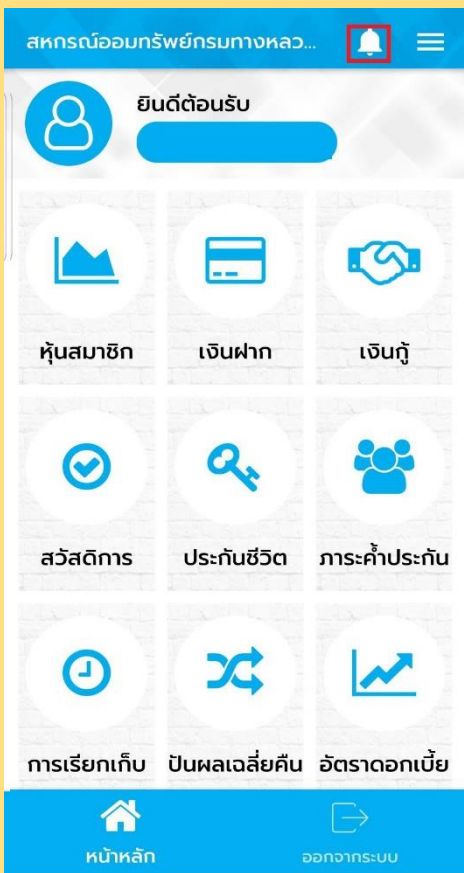
✚ ให้สมาชิกเข้าสู่ระบบด้วยเลขบัตรประชาชน และรหัสที่กำหนด กด “ เข้าสู่ระบบ ”


ในกรณีลืมรหัสผ่าน เราจะใช้คำถาม คำตอบเป็นการยืนยันตัวของสมาชิก



สหกรณ์ออมทรัพย์กรมทางหลวง จำกัด

Department Of Highway Saving And Credit Co-operative Ltd



สมาชิกกรุป  ที่ข้างขวาบน จะสามารถรู้ข่าวสารอัปเดต ใหม่ของสกรณ์ได้

กดที่รูป  จะสามารถดูช่องที่เลือกตั้ง และเบอร์ติดต่อสหกรณ์ได้